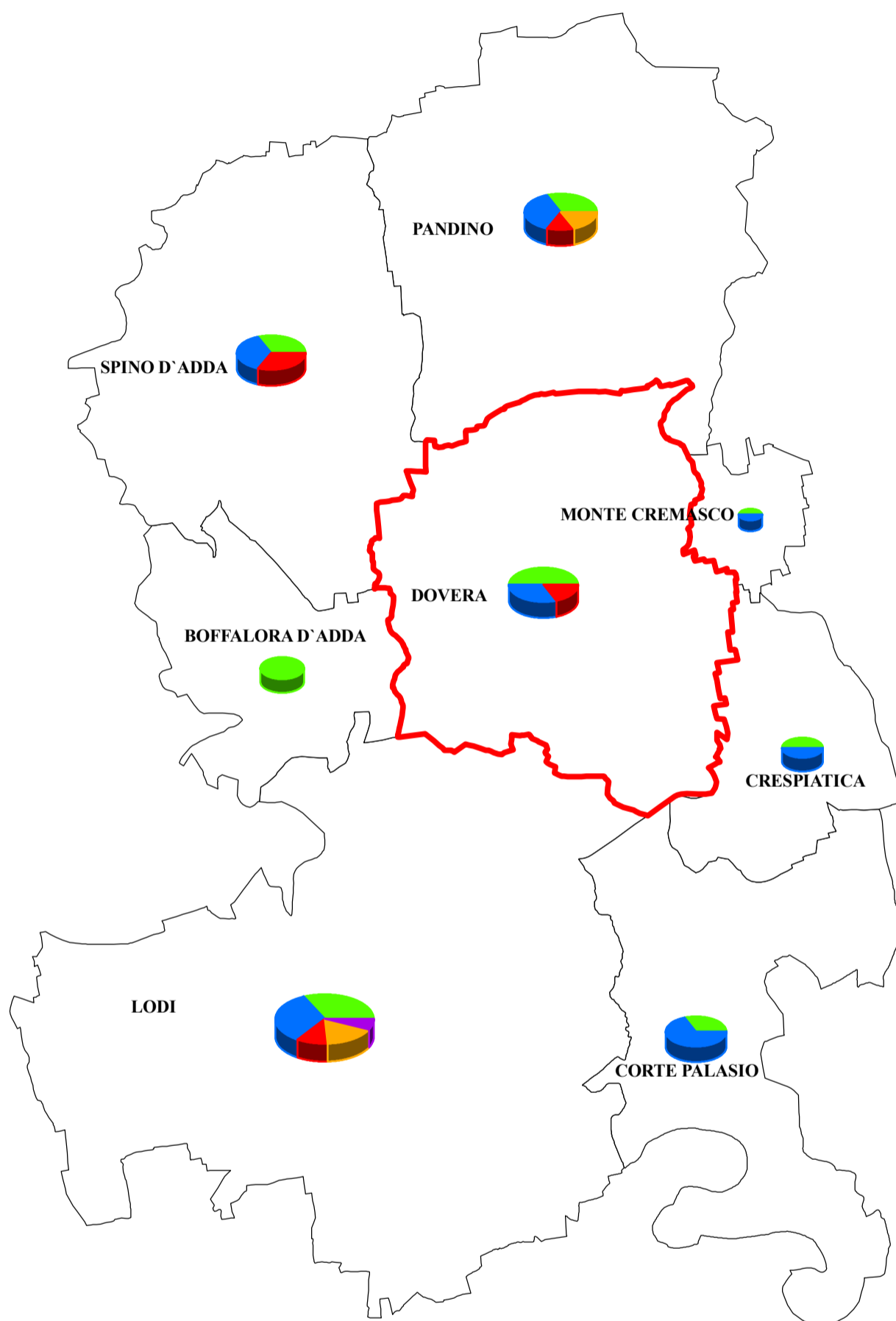




**PIANO DEI SERVIZI**

INDICATORE: SERVIZI DI ISTRUZIONE



PESO DELL'INDICATORE	TIPO DI SERVIZIO	INTENSITA' DEL SERVIZIO
 <p>La dimensione della torta è in funzione del peso dell'indicatore nel comune rispetto al totale rilevato nei comuni del bacino di analisi</p>	<ul style="list-style-type: none"> <li> Scuola inferiore</li> <li> Scuola primaria</li> <li> Scuola secondaria</li> <li> Scuola superiore</li> <li> Università</li> </ul>	 <p>La suddivisione della torta è in funzione del peso del tipo di servizio rispetto al totale dell'indicatore del comune di riferimento</p>