

# RELAZIONE DI ACCOMPAGNAMENTO GESTORE AL PEF MTR-2

Linea Gestioni S.r.l.

Comune di Dovera

## Indice della relazione

<b>1</b>	<b>Premessa .....</b>	<b>2</b>
<b>2</b>	<b>Descrizione dei servizi forniti (G) .....</b>	<b>2</b>
2.1	Perimetro della gestione/affidamento e servizi forniti .....	2
2.2	Altre informazioni rilevanti .....	2
<b>3</b>	<b>Dati relativi alla gestione dell'ambito tariffario (G) .....</b>	<b>2</b>
3.1	Dati tecnici e patrimoniali .....	3
3.1.1	Dati sul territorio gestito e sull'affidamento .....	3
3.1.2	Dati tecnici e di qualità .....	3
3.1.3	Fonti di finanziamento.....	3
3.2	Dati per la determinazione delle entrate di riferimento .....	4
3.2.1	Dati di conto economico.....	4
3.2.2	Focus sui ricavi derivanti da vendita di materiali e/o energia .....	7
3.2.3	Componenti di costo previsionali .....	7
3.2.4	Investimenti .....	8
3.2.5	Dati relativi ai costi di capitale.....	8
<b>4</b>	<b>Allegati .....</b>	<b>11</b>

## **1 Premessa**

La presente relazione, predisposta secondo lo schema tipo della relazione di accompagnamento fornito dall'Allegato 2 della Determinazione del 4 novembre 2021 dell'Autorità di Regolazione per Energia Reti e Ambiente (ARERA) n.2/DRIF/2021 (Allegato 2 - "Schema tipo della Relazione di Accompagnamento"), si compone dei soli capitoli 2 e 3 di competenza del Gestore, ovvero dei capitoli relativi alla "Descrizione dei servizi forniti" e ai "Dati relativi alla gestione dell'ambito tariffario" del Gestore Linea Gestioni S.r.l..

Gli altri capitoli, da redigersi a cura dell'Ente Territorialmente Competente ovvero del soggetto delegato allo svolgimento dell'attività di validazione (capitoli 1,4 e 5 dello Schema tipo) non vengono considerati nella presente relazione e di conseguenza non vengono redatti.

La presente relazione viene predisposta al fine di consentire al Comune di Dovera di verificare la completezza, la coerenza e la congruità dei dati e delle informazioni necessari alla elaborazione del piano economico finanziario (di seguito: PEF) illustrando sia i criteri di corrispondenza tra i valori riportati nella modulistica richiesta da ARERA e i valori desumibili dalla documentazione contabile, sia le evidenze contabili sottostanti.

Di conseguenza, alla presente relazione vengono allegati:

- il PEF relativo alla gestione secondo lo schema tipo predisposto dall'Autorità di cui all'Allegato 1 della Determinazione 4 novembre 2021 n.2/DRIF/2021, compilato per le sole parti di competenza del Gestore;
- la dichiarazione di veridicità, predisposta sulla base dello schema tipo di cui all'Allegato 3 della Determinazione 4 novembre 2021 n.2/DRIF/2021, ai sensi del d.P.R. 445/00, sottoscritta dal legale rappresentante, attestante la veridicità dei dati trasmessi e la corrispondenza tra i valori riportati nella modulistica e i valori desumibili dalla documentazione contabile di riferimento tenuta ai sensi di legge.

## **2 Descrizione dei servizi forniti (G)**

### **2.1 Perimetro della gestione/affidamento e servizi forniti**

La descrizione dei servizi forniti con riferimento al comune servito, specificando il titolo giuridico sottostante all'affidamento e la durata dell'affidamento stesso, e delle attività effettuate in relazione a ciascun comune, anche con riferimento alle modalità di erogazione dei singoli servizi, viene esposta negli atti già in possesso dell'amministrazione comunale, quali il capitolato di gara e l'offerta tecnica.

### **2.2 Altre informazioni rilevanti**

Linea Gestioni S.r.l. dichiara di non avere in corso procedure fallimentari, concordati preventivi o altre situazioni di rilievo relativamente al suo stato giuridico-patrimoniale.

Linea Gestioni S.r.l. dichiara di non avere ricorsi pendenti in relazione all'affidamento del servizio o per il riconoscimento del corrispettivo.

Non risultano sentenze passate in giudicato nell'ultimo biennio.

## **3 Dati relativi alla gestione dell'ambito tariffario (G)**

Nella presente sezione, così come previsto dallo schema tipo della Relazione di Accompagnamento fornito dall'Allegato 2 della Determinazione 4 novembre 2021, n.2/DRIF/2021, vengono commentati i dati inseriti nelle diverse sezioni della modulistica *exce/* di raccolta dati allegata alla presente relazione.

### **3.1 Dati tecnici e patrimoniali**

#### **3.1.1 Dati sul territorio gestito e sull'affidamento**

Per gli anni 2022, 2023, 2024 e 2025 non vi sono variazioni attese di perimetro gestionale (PG) in relazione ai servizi forniti da Linea Gestioni S.r.l..

### 3.1.2 Dati tecnici e di qualità

Di seguito vengono riportate, con riferimento a ciascuna annualità del periodo 2022 -2025:

- le variazioni attese delle caratteristiche del servizio con riferimento alle attività da porre in essere per l'adeguamento ai nuovi standard di qualità che verranno introdotti dall'Autorità, nonché alle modalità e alle caratteristiche del servizio integrato di gestione dei RU e/o dei singoli servizi che lo compongono al fine del miglioramento delle prestazioni erogate agli utenti (QL);
- gli scostamenti attesi rispetto ai valori di costo effettivi dell'anno di riferimento, riconducibili alle novità introdotte dal decreto legislativo n. 116/20 in materia di qualificazione dei rifiuti prodotti da utenze non domestiche, nonché di possibilità per tale tipologia di utenza di conferire i rifiuti urbani al di fuori del servizio pubblico (C116).

Per il periodo 2022-2025 sono previste variazioni attese delle caratteristiche del servizio con riferimento alle attività da porre in essere per l'adeguamento ai nuovi standard di qualità che verranno introdotti dall'Autorità, nonché alle modalità e alle caratteristiche del servizio integrato di gestione dei RU e/o dei singoli servizi che lo compongono al fine del miglioramento delle prestazioni erogate agli utenti.

Per il periodo 2022-2025 si evidenzia invece l'esigenza di valorizzare il coefficiente QL per garantire la copertura dei costi emergenti di natura previsionale (CQEXP) per la compliance alla qualità regolata.

Alla data di redazione del presente Piano Economico Finanziario da parte del gestore, ARERA ha emanato il DCO 422/2021/R/rif, da cui si evincono gli orientamenti finali dell'Autorità nella regolazione della qualità contrattuale e tecnica del servizio di gestione dei rifiuti urbani, ma non ha ancora emanato la delibera definitiva. Pertanto, non essendo possibile elaborare una previsione budgetaria precisa dei maggiori oneri che l'ETC dovrà pure affrontare nel quadriennio 2022-2025, si indica prudenzialmente una stima per il coefficiente QL pari allo 0,4% annuo.

In base alle informazioni attualmente in possesso del Gestore non si prevedono, invece, scostamenti rispetto ai valori di costo effettivi riconducibili alle novità introdotte dal decreto legislativo n.116/20 in materia di qualificazione dei rifiuti prodotti da utenza non domestiche, nonché di possibilità per tale tipologia di utenza di conferire i rifiuti urbani al di fuori del servizio pubblico (C116).

Nella successiva tabella vengono riportati i dati relativi alle percentuali della raccolta differenziata effettivamente conseguita nell'anno 2020 e previsionale 2021.

*Tabella 1 Risultati conseguiti nella raccolta differenziata*

ID	% RD 2020	% RD 2021
1	82,58%	82,58%

### 3.1.3 Fonti di finanziamento

Linea Gestioni S.r.l. si finanzia mediante unicamente mezzi propri.

Per ogni altra informazione si rimanda alla Nota Integrativa relativa al Bilancio d'esercizio 2020 fornita in allegato alla presente relazione.

### 3.2 Dati per la determinazione delle entrate di riferimento

Alla presente relazione viene allegato il PEF redatto secondo il modello fornito dall'Allegato 1 della Determinazione del 4 novembre 2021, n.2/DRIF/2021, il quale sintetizza tutte le informazioni e i dati rilevanti ai fini della determinazione delle entrate tariffarie relative alle annualità 2022 – 2025, per quanto di competenza di Linea Gestioni S.r.l..

Tali dati, come illustrato nei successivi paragrafi, sono imputati da Linea Gestioni S.r.l. sulla base di quanto previsto dall'articolo 7, comma 2, del MTR-2.

#### 3.2.1 Dati di conto economico

Al fine di consentire un'evidenza della riconciliazione delle componenti di costo riportate nel PEF con quanto presente nel Bilancio della società, viene fornita di seguito una tabella relativa al Conto Economico di Linea Gestioni S.r.l. in quadratura con il bilancio di esercizio 2020 con separata indicazione, suddivisa per voce civilistica, delle quote attinenti al ciclo integrato dei RU.

I valori rappresentati nelle seguenti tabelle non sono da considerare rappresentativi dell'effettiva marginalità delle "attività" evidenziate, ma sono da considerarsi esclusivamente strumentali alla valorizzazione delle componenti tariffarie definite dal MTR.

Tabella 2 Riconciliazione del conto economico 2020 con le componenti delle entrate tariffarie

Dati in Euro		Componenti Variabili	Componenti Fisse	Attività diverse	TOTALE	VALORI NON ATTRIBUIBILI	ELISIONI	TOTALE AZIENDA	Bilancio	Check
<b>A)</b>	<b>VALORE DELLA PRODUZIONE</b>									
1)	Ricavi delle vendite e delle prestazioni	5.402.408	43.701.147	5.393.435	54.496.990	0	0	54.496.990	54.395.650	-101.340
2)	Variazioni delle rimanenze di prodotti in corso di lavorazione, semilavorati e finiti	0	0	0	0	0	0	0	0	0
3)	Variazioni dei lavori in corso su ordinazione	0	0	0	0	0	0	0	0	0
4)	Incrementi di immobilizzazioni per lavori interni	0	0	0	0	0	0	0	0	0
5)	Altri ricavi e proventi	806.554	90.912	1.961.273	2.858.739	0	0	2.858.739	2.705.001	-153.738
5 bis)	Ricavi non ricorrenti	0	0	0	0	0	0	0	0	0
	<b>TOTALE VALORE DELLA PRODUZIONE</b>	<b>6.208.962</b>	<b>43.792.058</b>	<b>7.354.708</b>	<b>57.355.729</b>	<b>0</b>	<b>0</b>	<b>57.355.729</b>	<b>57.100.651</b>	<b>-255.078</b>
<b>B)</b>	<b>COSTI DELLA PRODUZIONE</b>									
6)	Per materie prime, sussidiarie, di consumo e di merci	698.426	3.684.113	95.252	4.477.791	0	0	4.477.791	4.476.799	-992
7)	Per servizi	16.362.618	9.128.798	3.303.877	28.795.293	0	0	28.795.293	28.778.521	-16.773
8)	Per godimento di beni di terzi	21.894	268.977	12.930	303.801	0	0	303.801	303.801	0
9)	Per il personale	10.648.671	8.390.952	603.618	19.643.240	0	0	19.643.240	19.605.292	-37.948
10)	Ammortamenti e svalutazioni	0	6.706	0	6.706	0	0	6.706	6.706	0
	- di cui non riconoscibili	0	0	0	0	0	0	0	0	0
	- di cui riconoscibili	0	6.706	0	6.706	0	0	6.706	6.706	0
11)	Variazioni delle rimanenze di materie prime, sussidiarie, di consumo e merci	0	0	0	0	0	0	0	0	0
12)	Accantonamenti per rischi	0	0	0	0	0	0	0	0	0
	- di cui non riconoscibili	0	0	0	0	0	0	0	0	0
	- di cui riconoscibili	0	0	0	0	0	0	0	0	0
13)	Altri accantonamenti	0	0	0	0	0	0	0	0	0
	- di cui non riconoscibili	0	0	0	0	0	0	0	0	0
	- di cui riconoscibili	0	0	0	0	0	0	0	0	0
14)	Oneri diversi di gestione	5.354.360	-3.854.963	518.088	2.017.484	0	0	2.017.484	524.546	-1.492.938
14 bis)	Oneri non ricorrenti	0	0	0	0	0	0	0	0	0
	<b>TOTALE COSTI DELLA PRODUZIONE</b>	<b>33.085.968</b>	<b>17.624.583</b>	<b>4.533.765</b>	<b>55.244.316</b>	<b>0</b>	<b>0</b>	<b>55.244.316</b>	<b>53.695.665</b>	<b>-1.548.651</b>
<b>(A - B)</b>	<b>DIFFERENZA TRA VALORE E COSTI DELLA PRODUZIONE</b>	<b>-26.877.006</b>	<b>26.167.476</b>	<b>2.820.943</b>	<b>2.111.413</b>	<b>0</b>	<b>0</b>	<b>2.111.413</b>	<b>3.404.986</b>	<b>1.293.573</b>
<b>C)</b>	<b>PROVENTI E ONERI FINANZIARI</b>									
15)	Proventi da partecipazioni	0	0	0	0	0	0	0	0	0
16)	Altri proventi finanziari	0	0	0	0	0	0	0	0	0
17)	Interessi e altri oneri finanziari	0	0	0	0	0	0	0	0	0
17-bis)	Utili e perdite su cambi	0	0	0	0	0	0	0	0	0
	<b>TOTALE PROVENTI E ONERI FINANZIARI</b>	<b>0</b>	<b>0</b>	<b>0</b>	<b>0</b>	<b>0</b>	<b>0</b>	<b>0</b>	<b>0</b>	<b>0</b>
<b>D)</b>	<b>RETTIFICHE DI VALORE DI ATTIVITÀ FINANZIARIE</b>									
18)	Rivalutazioni	0	0	0	0	0	0	0	0	0
19)	Svalutazioni	0	0	0	0	0	0	0	0	0
	<b>RETTIFICHE DI VALORE DI ATTIVITÀ FINANZIARIE</b>	<b>0</b>	<b>0</b>	<b>0</b>	<b>0</b>	<b>0</b>	<b>0</b>	<b>0</b>	<b>0</b>	<b>0</b>
	<b>RISULTATO PRIMA DELLE IMPOSTE</b>	<b>0</b>	<b>0</b>	<b>0</b>	<b>2.111.413</b>	<b>0</b>	<b>0</b>	<b>2.111.413</b>	<b>3.404.986</b>	<b>1.293.573</b>
<b>20)</b>	<b>IMPOSTE SUL REDDITO DELL'ESERCIZIO, CORRENTI, DIFFERITE E ANTICIPATE</b>	<b>0</b>	<b>0</b>	<b>0</b>	<b>0</b>	<b>0</b>	<b>0</b>	<b>0</b>	<b>0</b>	<b>0</b>
<b>21)</b>	<b>UTILE (PERDITA) DELL'ESERCIZIO</b>	<b>0</b>	<b>0</b>	<b>0</b>	<b>2.111.413</b>	<b>0</b>	<b>0</b>	<b>2.111.413</b>	<b>3.404.986</b>	<b>1.293.573</b>

Le denominazioni di colonna hanno il seguente significato:

- Componenti Variabili: poste economiche relative alla componente variabile dei servizi ambientali rientranti nel perimetro ed afferenti al territorio.
- Componenti Fisse: poste economiche relative alla componente fissa dei servizi ambientali rientranti nel perimetro ed afferenti al territorio.
- Attività Diverse: poste economiche comprendenti

- ◆ Le eventuali poste rettificative di cui all'art. 1 del MTR-2<sup>20</sup>,
  - ◆ Costi sostenuti a consuntivo per il conseguimento dei target cui è stata associata (in sede di determinazione delle entrate tariffarie riferite a precedenti annualità) la valorizzazione di costi operativi incentivanti per cui il gestore si è assunto il rischio di conseguire l'obiettivo a risorse definite *ex ante*;
  - ◆ Gli eventuali "Altri Servizi Ambientali", ovvero le poste economiche relative a servizi ambientali fuori perimetro o fuori territorio,
  - ◆ Le altre attività che non consistono "Servizi Ambientali".
- Valori Non Attribuibili / Elisioni: poste economiche riferibili a dati di natura finanziaria e/o relative a poste da non considerare / elidere nella determinazione delle specifiche componenti tariffarie.

Il valore rappresentato nelle colonne "Componenti Fisse e Variabili" è esposto al netto delle eventuali poste capitalizzate (come da art. 7.3 del MTR-2) e di eventuali poste rettificative di costo.

Il valore rappresentato nella colonna "Totale Azienda" non coincide con quanto presente nel Bilancio di Esercizio 2020, allegato alla presente relazione, in quanto i dati economici consuntivi dell'esercizio 2020, per alcuni Comuni serviti, sono stati rettificati per tenere conto di servizi:

- svolti soltanto per una frazione dell'anno 2020, ma svolti in modo continuativo per l'anno 2021, che proseguiranno per l'intero anno 2022, oggetto di determinazione tariffaria;
- non eseguiti nel corso del 2020, ma soltanto a partire dall'anno 2022 in base a quanto disposto dal comma 1.5 lettera b delle Determinazione 4 novembre 2021 n.2/DRIF/2021.

Nella successiva tabella vengono riportate le informazioni relative alle rettifiche in discorso.

*Tabella 3 Dettagli delle rettifiche operate*

<b>n.</b>	<b>Tipologia di rettifica</b>	<b>Metodo di valorizzazione</b>
<b>1</b>	Riproporzionamento servizi	Riproporzionamento all'annualità sulla base dei mesi di effettivo svolgimento del servizio nel corso dell'esercizio 2020.
<b>2</b>	Stima servizi	Stima basata sui migliori dati possibili a disposizione del Gestore

Di conseguenza, nella successiva tabella viene rappresentata la riconciliazione tra il Bilancio di Esercizio 2020 e i dati economici utilizzati come base dati per il calcolo delle componenti tariffarie del PEF.

<sup>20</sup> Poste rettificative è la sommatoria delle seguenti voci di costo operativo, riferite alle attività afferenti al ciclo integrato dei rifiuti:

- accantonamenti, diversi dagli ammortamenti, operati in eccesso rispetto all'applicazione di norme tributarie, fatto salvo quanto disposto dal successivo Articolo 14 del presente allegato A;
- gli oneri finanziari e le rettifiche di valori di attività finanziarie;
- le svalutazioni delle immobilizzazioni;
- gli oneri straordinari;
- gli oneri per assicurazioni, qualora non espressamente previste da specifici obblighi normativi;
- gli oneri per sanzioni, penali e risarcimenti, nonché i costi sostenuti per il contenzioso ove l'impresa sia risultata soccombente;
- i costi connessi all'erogazione di liberalità;
- i costi pubblicitari e di marketing, ad esclusione di oneri che derivino da obblighi posti in capo ai concessionari;
- le spese di rappresentanza.

Tabella 42 Riconciliazione del bilancio di esercizio 2020 e dati rilevanti ai fini della costruzione del PEF

Dati in Euro	Componenti Variabili	Componenti Fisse	Attività diverse	TOTALE	VALORI NON ATTRIBUIBILI	ELISIONI	TOTALE AZIENDA	Bilancio	Check	Altro	Check Rettifiche
<b>A) VALORE DELLA PRODUZIONE</b>											
1) Ricavi delle vendite e delle prestazioni	5.402.408	43.701.147	5.393.435	54.496.990	0	0	54.496.990	54.395.650	-101.340	101.340	0
2) Variazioni delle rimanenze di prodotti in corso di lavorazione, semilavorati e finiti	0	0	0	0	0	0	0	0	0	0	0
3) Variazioni dei lavori in corso su ordinazione	0	0	0	0	0	0	0	0	0	0	0
4) Incrementi di immobilizzazioni per lavori interni	0	0	0	0	0	0	0	0	0	0	0
5) Altri ricavi e proventi	806.554	90.912	1.961.273	2.858.739	0	0	2.858.739	2.705.001	-153.738	153.738	0
5 bis) Ricavi non ricorrenti	0	0	0	0	0	0	0	0	0	0	0
<b>TOTALE VALORE DELLA PRODUZIONE</b>	<b>6.208.962</b>	<b>43.792.058</b>	<b>7.354.708</b>	<b>57.355.729</b>	<b>0</b>	<b>0</b>	<b>57.355.729</b>	<b>57.100.651</b>	<b>-255.078</b>	<b>255.078</b>	<b>0</b>
<b>B) COSTI DELLA PRODUZIONE</b>											
6) Per materie prime, sussidiarie, di consumo e di merci	698.426	3.684.113	95.252	4.477.791	0	0	4.477.791	4.476.799	-992	992	0
7) Per servizi	16.362.618	9.128.798	3.303.877	28.795.293	0	0	28.795.293	28.778.521	-16.773	16.773	-0
8) Per godimento di beni di terzi	21.894	268.977	12.930	303.801	0	0	303.801	303.801	0	0	0
9) Per il personale	10.648.671	8.390.952	603.618	19.643.240	0	0	19.643.240	19.605.292	-37.948	37.948	-0
10) Ammortamenti e svalutazioni	0	6.706	0	6.706	0	0	6.706	6.706	0	0	0
- di cui non riconoscibili	0	0	0	0	0	0	0	0	0	0	0
- di cui riconoscibili	0	6.706	0	6.706	0	0	6.706	6.706	0	0	0
11) Variazioni delle rimanenze di materie prime, sussidiarie, di consumo e merci	0	0	0	0	0	0	0	0	0	0	0
12) Accantonamenti per rischi	0	0	0	0	0	0	0	0	0	0	0
- di cui non riconoscibili	0	0	0	0	0	0	0	0	0	0	0
- di cui riconoscibili	0	0	0	0	0	0	0	0	0	0	0
13) Altri accantonamenti	0	0	0	0	0	0	0	0	0	0	0
- di cui non riconoscibili	0	0	0	0	0	0	0	0	0	0	0
- di cui riconoscibili	0	0	0	0	0	0	0	0	0	0	0
14) Oneri diversi di gestione	5.354.360	-3.854.963	518.088	2.017.484	0	0	2.017.484	524.546	-1.492.938	1.492.938	-0
14 bis) Oneri non ricorrenti	0	0	0	0	0	0	0	0	0	0	0
<b>TOTALE COSTI DELLA PRODUZIONE</b>	<b>33.085.968</b>	<b>17.624.583</b>	<b>4.533.765</b>	<b>55.244.316</b>	<b>0</b>	<b>0</b>	<b>55.244.316</b>	<b>53.695.665</b>	<b>-1.548.651</b>	<b>1.548.651</b>	<b>-0</b>
<b>(A - B) DIFFERENZA TRA VALORE E COSTI DELLA PRODUZIONE</b>	<b>-26.877.006</b>	<b>26.167.476</b>	<b>2.820.943</b>	<b>2.111.413</b>	<b>0</b>	<b>0</b>	<b>2.111.413</b>	<b>3.404.986</b>	<b>1.293.573</b>	<b>-1.293.573</b>	<b>0</b>
<b>C) PROVENTI E ONERI FINANZIARI</b>											
15) Proventi da partecipazioni	0	0	0	0	0	0	0	0	0	0	0
16) Altri proventi finanziari	0	0	0	0	0	0	0	0	0	0	0
17) Interessi e altri oneri finanziari	0	0	0	0	0	0	0	0	0	0	0
17-bis) Utili e perdite su cambi	0	0	0	0	0	0	0	0	0	0	0
<b>TOTALE PROVENTI E ONERI FINANZIARI</b>	<b>0</b>	<b>0</b>	<b>0</b>	<b>0</b>	<b>0</b>	<b>0</b>	<b>0</b>	<b>0</b>	<b>0</b>	<b>0</b>	<b>0</b>
<b>D) RETTIFICHE DI VALORE DI ATTIVITÀ FINANZIARIE</b>											
18) Rivalutazioni	0	0	0	0	0	0	0	0	0	0	0
19) Svalutazioni	0	0	0	0	0	0	0	0	0	0	0
<b>RETTIFICHE DI VALORE DI ATTIVITÀ FINANZIARIE</b>	<b>0</b>	<b>0</b>	<b>0</b>	<b>0</b>	<b>0</b>	<b>0</b>	<b>0</b>	<b>0</b>	<b>0</b>	<b>0</b>	<b>0</b>
<b>RISULTATO PRIMA DELLE IMPOSTE</b>											
20) IMPOSTE SUL REDDITO DELL'ESERCIZIO, CORRENTI, DIFFERITE E ANTICIPATE	0	0	0	0	0	0	0	0	0	0	0
21) UTILE (PERDITA) DELL'ESERCIZIO	0	0	0	0	0	0	0	3.404.986	1.293.573		

Per la determinazione delle entrate tariffarie relative alle annualità successive al 2022, Linea Gestioni S.r.l. ha utilizzato come base dati il bilancio di esercizio 2020, ovvero relativo all'ultimo bilancio disponibile.

Al fine di attribuire le componenti di costo afferenti al ciclo integrato dei RU, suddivise per componenti tariffarie così come previsto dal MTR-2, il gestore si è avvalso del sistema di contabilità generale e, in seconda analisi, del sistema di contabilità analitica, integrato ed in quadratura con il precedente, contenente le destinazioni contabili aziendali strutturate in centri di costo e commesse.

Le destinazioni contabili aziendali, presenti nel sistema di contabilità analitica e l'analisi delle scritture di contabilità generale, hanno permesso di ricondurre univocamente e direttamente le poste economiche alle attività soggette alla regolazione dell'Autorità e di conseguenza alle specifiche componenti tariffarie.

In via generale, quindi, sulla base delle rilevazioni di contabilità generale e analitica, si è proceduto ad una attribuzione diretta delle poste economiche alle componenti tariffarie individuate dal MTR-2 grazie agli specifici oggetti contabili presenti nei sistemi aziendali.

Analogo procedimento è stato utilizzato per ricondurre le poste economiche alla dimensione territoriale, necessaria per la realizzazione dei PEF a livello di gestione e/o affidamento.

Il sistema integrato di contabilità generale ed analitica presente presso il gestore permette di allocare in maniera univoca alla dimensione territoriale comunale o di area geografica le poste economiche, rendendo il ricorso a driver o a criteri di ripartizione necessario solo per i costi comuni o generali e, in via residuale, per alcune voci contabili imputabili alla componente tariffaria ma non a quella territoriale.

Tali costi e ricavi sono stati, quindi, attribuiti alle componenti territoriali mediante un driver di ripartizione oggettivo e verificabile costruito sul valore dell'EBITDA di ogni singolo comune gestito che permette di allocare alla componente territoriale comunale sia le poste contabili attribuiti ad un'area geografica definita sia quelle non definibili, per natura, ad un territorio specifico come, ad esempio, i costi comuni o generali.

Nella tabella seguente si riepilogano i valori dei driver utilizzati per allocare i costi al Comune di Dovera.

Tabella 5 Driver

n.	Tipologia di driver	Percentuale
1	Driver costi di struttura	1,23%
2	Driver costi di area	2,23%

L'evidenza separata delle rettifiche effettuate in conformità all'art. 7.3 del MTR-2 dei dati di conto economico trova rappresentazione nell'Allegato 1 della presente relazione (Piano economico finanziario - PEF 2022-2025, come da Allegato 1 della Determinazione 4 novembre 2021 n.2/DRIF/2021), con riferimento:

- ai costi attribuibili alle attività capitalizzate;
- alle "poste rettificative" delle voci di costo operativo di cui all'articolo 1, comma 1 del MTR-2;
- ai costi sostenuti per il conseguimento dei target cui è stata associata (in sede di determinazione delle entrate tariffarie riferite a precedenti annualità) la valorizzazione di costi operativi incentivanti (di natura previsionale);
- agli scostamenti già intercettati attraverso la valorizzazione (in sede di determinazione delle entrate tariffarie riferite a precedenti annualità) delle ulteriori componenti di costo di natura previsionale introdotte dalla regolazione pro tempore vigente, tenuto conto della quantificazione dei pertinenti recuperi nell'ambito delle componenti a conguaglio.

Con riferimento ai costi sostenuti per il conseguimento dei target cui è stata associata (in sede di determinazione delle entrate tariffarie riferite a precedenti annualità) la valorizzazione di costi operativi incentivanti (di natura previsionale) si segnala che questi non sono stati valorizzati con riferimento all'annualità 2020 e 2021 e, pertanto, non risulta necessario procedere ad intercettare alcuno scostamento.

### 3.2.2 Focus sui ricavi derivanti da vendita di materiali e/o energia

Vengono dettagliate nella successiva tabella le voci di ricavo distinguendo tra i ricavi derivanti da vendita di materiali ed energia (AR) e ricavi derivanti dai corrispettivi riconosciuti dai sistemi collettivi di compliance agli obblighi di responsabilità estesa del produttore (AR<sub>sc</sub>)

Si riportano, all'interno della componente AR anche "[...] le componenti di ricavo diverse da quelle relative al servizio integrato di gestione dei RU effettuato nell'ambito di affidamento e riconducibili ad altri servizi effettuati avvalendosi di asset e risorse del servizio del ciclo integrato [...]" così come previsto dall'art. 2.2 del MTR-2.

Tabella 3 Dettagli delle voci di ricavo soggette a sharing – Importo 2020

Componente	Tipologia di ricavo	Importo 2020
AR	Proventi della vendita di materiale ed energia derivante da rifiuti	5.185
AR SC	Ricavi derivanti dai corrispettivi riconosciuti dai sistemi collettivi di compliance agli obblighi di responsabilità estesa del produttore a copertura degli oneri per la raccolta differenziata dei rifiuti di pertinenza	42.199

### 3.2.3 Componenti di costo previsionali

Nel seguito vengono riportate, con riferimento al periodo 2022 -2025:

- proposte di valorizzazione di maggiori/minori costi legati ad eventuali incrementi/riduzioni della quantità di rifiuti gestiti, ovvero ad attività aggiuntive/minori a seguito della nuova qualificazione dei rifiuti prodotti da

utenze non domestiche come “rifiuti urbani”, e/o di minori costi legati alla riduzione della quantità di rifiuti gestiti per effetto della scelta di talune utenze non domestiche di conferire i propri rifiuti urbani al di fuori del servizio pubblico;

- proposte di valorizzazione dei costi aggiuntivi per l’adeguamento agli standard e ai livelli minimi di qualità introdotti dall’Autorità, secondo quanto descritto nel paragrafo 3.1.2;
- proposte di valorizzazione degli oneri aggiuntivi relativi al conseguimento di target connessi alle modifiche del perimetro gestionale e all’introduzione di standard e livelli qualitativi migliorativi, o ulteriori, rispetto a quelli minimi fissati dalla regolazione, illustrati nel paragrafo 3.1.2.

Per il periodo 2022 – 2025 non sono previsti scostamenti rispetto ai valori di costo effettivi dell’anno di riferimento, riconducibili alle novità introdotte dal decreto legislativo n. 116/20 in materia di qualificazione dei rifiuti prodotti da utenze non domestiche, nonché di possibilità per tale tipologia di utenza di conferire i rifiuti urbani al di fuori del servizio pubblico.

Per il periodo 2022 – 2025 sono previste variazioni per l’adeguamento ai nuovi standard di qualità che verranno introdotti dall’Autorità, nonché delle modalità e delle caratteristiche del servizio integrato di gestione dei RU e/o dei singoli servizi che lo compongono, unitamente al miglioramento delle prestazioni erogate agli utenti. Al tal proposito il Gestore ha provveduto a valorizzare le componenti previsionali sulla base delle stime da esso prodotte e che portano a ritenere che gli oneri per l’adeguamento ai nuovi standard di qualità introdotti dall’Autorità ammontino a circa lo 0,4% dell’importo del Piano Economico Finanziario 2021. Tali importi sono stati valorizzati in ogni anno del PEF MTR-2 quadriennale nell’apposita sezione relativa ai costi previsionali, presente nel foglio IN\_COexp-RC-T del Piano economico finanziario (PEF 2022-2025) come da Allegato 1 della Determinazione 4 novembre 2021 n.2/DRIF/2021, compilato per le sole parti di competenza del Gestore.

Per il periodo 2022 – 2025 non sono previste proposte legate alla valorizzazione degli oneri aggiuntivi relativi al conseguimento di target connessi alle modifiche del perimetro gestionale e all’introduzione di standard e livelli qualitativi migliorativi, o ulteriori, rispetto a quelli minimi fissati dalla regolazione, illustrati nel paragrafo 3.1.

### **3.2.4 Investimenti**

Il gestore, per quanto di propria competenza e con riferimento al periodo 2022-2025, illustra:

- il fabbisogno di investimenti, determinato in considerazione delle scelte di pianificazione regionale e, ove esistente, di ambito ottimale per il riequilibrio dei flussi fisici e in rapporto al valore delle infrastrutture esistenti;
- gli interventi previsti nel quadriennio per il conseguimento degli obiettivi di sviluppo infrastrutturale individuati dalle programmazioni di competenza regionale e nazionale;
- gli interventi realizzati e gli obiettivi conseguiti in termini di sviluppo infrastrutturale e incremento della capacità impiantistica, e dell’efficacia ambientale, in coerenza con quanto disposto con le programmazioni di competenza regionale e nazionale.

Il programma degli investimenti per l’area di riferimento è dettaglio nell’allegato fornito alla presente relazione.

### **3.2.5 Dati relativi ai costi di capitale**

Il valore degli incrementi patrimoniali è stato desunto dalle fonti contabili obbligatorie, ed in particolare dei libri cespiti, dei soggetti proprietari delle infrastrutture - gestore incluso - considerando i costi storici al netto di eventuali rivalutazioni operate e attribuendoli alle categorie cespitali previste dal MTR-2.

Sempre dalle fonti contabili obbligatorie di ciascun soggetto proprietario sono stati desunti i valori dei contributi a fondo perduto incassati per la realizzazione delle infrastrutture stesse.



Ai fini del calcolo dei costi di capitale (CK) per la determinazione delle entrate tariffarie per l'anno 2022, le stratificazioni determinate in occasione della predisposizione del PEF 2021 sono state aggiornate tenendo conto delle variazioni occorse nell'anno 2020 in termini di nuovi investimenti, dismissioni, riclassifiche e contributi incassati.

Inoltre, ai fini del calcolo dei costi di capitale (CK) per la determinazione delle entrate tariffarie per gli anni 2023, 2024 e 2025 le stratificazioni determinate precedentemente sono state aggiornate tenendo conto del libro cespiti preconsuntivo del 2021 e del piano degli investimenti 2022-2023 di Linea Gestioni s.r.l..

Con riferimento a quanto previsto dal MTR-2, per il calcolo delle entrate tariffarie del periodo regolatorio:

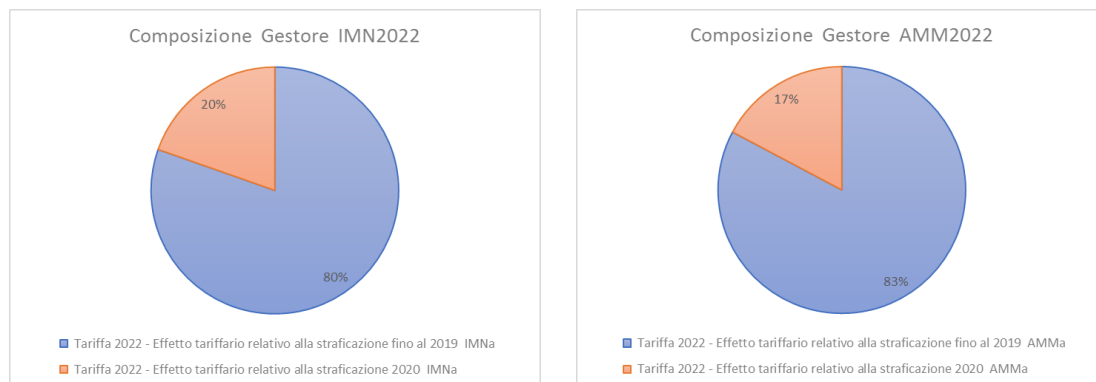
- la quota di ammortamento annua ( $Amm_a$ ) considerata, in base all'anno tariffario di riferimento (tariffa 2022, 2023, 2024 e 2025), è stata determinata in ragione delle vite utili definite dal MTR-2 per i soli cespiti per i quali non si è completato il processo di ammortamento al netto dei contributi a fondo perduto percepiti;
- il valore delle immobilizzazioni nette ( $IMN_a$ ) considerato, in base all'anno tariffario di riferimento, è stato determinato incrementando opportunamente il fondo di ammortamento di bilancio al 31/12/2017 (ove presente) delle quote di ammortamento  $Amm_a$  di cui sopra. Anche in questo caso, tale valore è al netto dei contributi a fondo perduto.

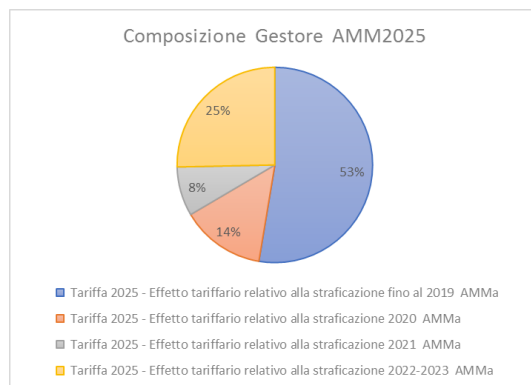
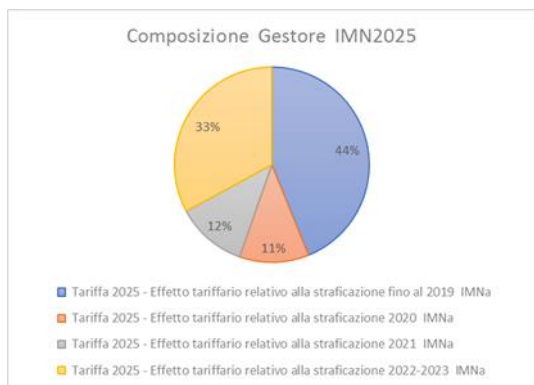
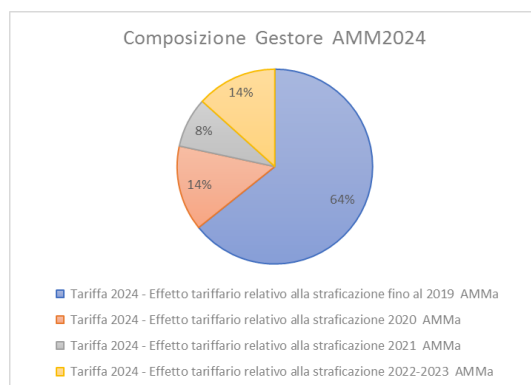
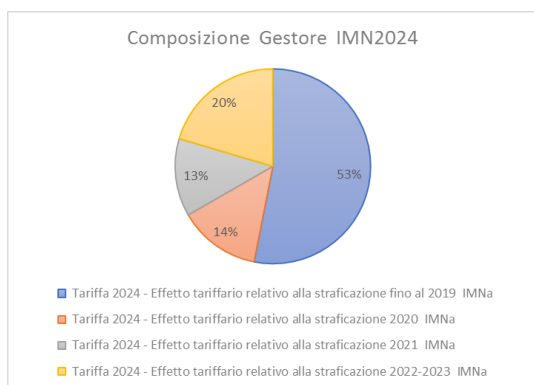
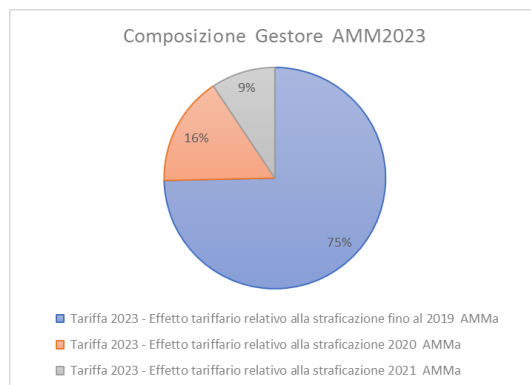
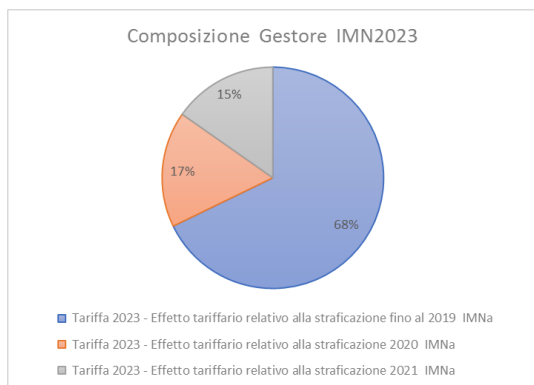
Nelle due tabelle che seguono vengono sintetizzati i valori delle componenti tariffarie riferite ai cespiti utilizzate per il calcolo dei costi di capitale.

Tabella 7 Componenti connesse ai cespiti rilevanti per la determinazione delle entrate tariffarie di competenza

Componente	Importo <sub>2022</sub>	Importo <sub>2023</sub>	Importo <sub>2024</sub>	Importo <sub>2025</sub>
IMN	26.666.390	27.307.270	29.539.419	29.485.291
Di cui IMN (IP 2018)	23.645.298	25.190.536	28.243.538	28.930.145
Di cui IMN (IP < 2018)	3.021.092	2.116.735	1.295.881	555.146
AMM	3.526.597	3.798.851	4.290.128	4.367.393
LIC (1° anno)	17.056	-	-	-
LIC (2° anno)	-	-	-	-
LIC (3° anno)	-	-	-	-
LIC (4° anno)	-	-	-	-

Grafici 4 Composizione IMN e AMM tariffe 2022-2023-2024-2025





Non sono presenti cespiti non direttamente riconducibili alle tipologie previste nelle tabelle di cui all'art 15 del MTR-2.

Non si ritiene necessario adottare vite utili differenti da quella regolatoria secondo quanto previsto dall'articolo 15.5 del MTR-2.

Non sono presenti cespiti di proprietà di soggetti terzi utilizzati dal gestore a fronte del pagamento di un corrispettivo. Ai fini del calcolo dei costi d'uso del capitale per singolo Comune gli incrementi patrimoniali ed i corrispondenti contributi a fondo perduto sono stati attribuiti ai Comuni in maniera diretta nei casi in cui ciò sia stato possibile. Negli altri casi mediante opportuni driver di allocazione (già riportati nella Tabella 5).

#### 4 Allegati

<b>Allegato</b>	<b>Descrizione</b>
Allegato 1	Piano economico finanziario (PEF 2022-2025) come da Allegato 1 della Determinazione 4 novembre 2021 n.2/DRIF/2021, compilato per le sole parti di competenza del Gestore
Allegato 2	Dichiarazione di veridicità
Allegato 3	Bilancio di esercizio 2020
Allegato 4	Piano degli Investimenti per area territoriale